

LEGENDA:

- PROPOSTAS**
- 1 ECLUSA EXISTENTE AMPLIADA (E_PIN 2)
 - 2 TRANS-PORTO TRAIÇÃO (TP 14)
 - 3 DRAGA-PORTO (DP_PIN 4) (DP_PIN 5)

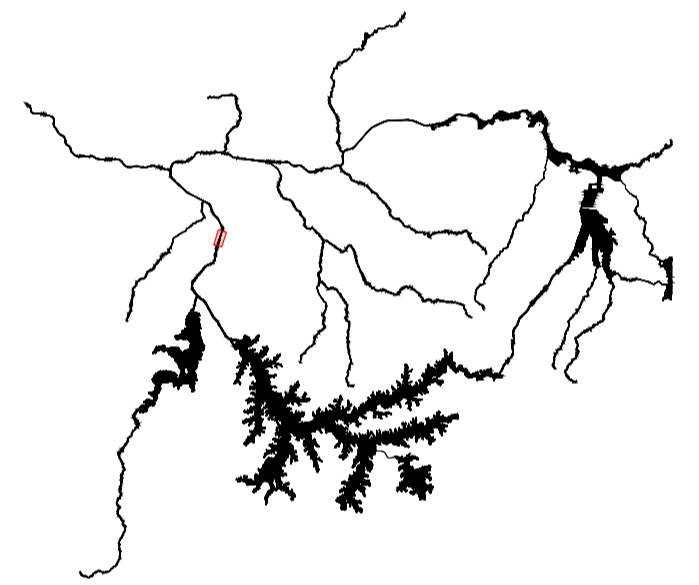
- DIRETRIZES PODER PÚBLICO**
- 4 PARQUE LINEAR PINHEIROS


- EXISTENTE**
- 5 USINA ELEVATÓRIA DE TRAIÇÃO
 - 6 OFICINA E ALMOXARIFADO DA USINA
 - 7 LINHA 9 - ESMERALDA CPTM
 - 8 ESTAÇÃO BERRINI - CPTM
 - 9 ESTAÇÃO VILA OLÍMPIA - CPTM
 - 10 AV MARGINAL PINHEIROS
 - 11 PONTE ENG. ARI TORRES
 - 12 ESTAÇÃO ELEVATÓRIA DE ESGOTO POMAR
 - 13 SUB-ESTAÇÃO DE ENERGIA
 - 14 CICLOVIA E VIA DE MANUTENÇÃO


ÁREA ALAGADA PROPOSTA:
1,1ha

ÁREA DE INTERVENÇÃO:
2,8ha


- NOTAS:**
- 1. AS FONTES DAS INFORMAÇÕES ESTÃO LISTADAS NO MEMORIAL DESCRITIVO.
 - 2. CONFLITOS E INTERFERÊNCIAS ENTRE A ECLUSA PROPOSTA E A IMPLANTAÇÃO DAS UNIDADES DE BOMBAMENTO 5 E 6 DA USINA ELEVATÓRIA DE TRAIÇÃO - VER MEMORIAL DESCRITIVO



 **PETCON**
PLANEJAMENTO EM TRANSPORTE E CONSULTORIA LTDA.

 UNIVERSIDADE DE SÃO PAULO
FACULDADE DE ARQUITETURA E URBANISMO
DEPARTAMENTO DE PROJETO - LABPROJ 2

GRUPO METRÓPOLE FLUVIAL:
GRUPO DE PESQUISA DE PROJETO DE ARQUITETURA DE INFRAESTRUTURAS URBANAS DE CIDADES FLUVIAIS

 SECRETARIA ESTADUAL DE LOGÍSTICA E TRANSPORTES
DEPARTAMENTO HIDROVIÁRIO

VISTO	ORGÃO	DATA
VERIFICADO	ORGÃO	DATA
APROVADO	ORGÃO	DATA
APROVADO	ORGÃO	DATA

ESTUDO DE PRÉ-VIABILIDADE TÉCNICA, ECONÔMICA E AMBIENTAL DO HIDROANEL METROPOLITANO DE SÃO PAULO

CANAL NAVEGÁVEL PINHEIROS BARRAGEM / ECLUSA DE TRAIÇÃO

PLANTA - REFORMA DA ECLUSA EXISTENTE DE TRAIÇÃO
CORTE A - LONGITUDINAL ECLUSA DE TRAIÇÃO
CORTE B - TRANSVERSAL CANAL NAVEGÁVEL PINHEIROS

ESCALA 1:2500 / 1:1000 DATA 07/05/2012 FOLHA A-210A

CÓDIGO PROJETA	REV.
CÓDIGO OH	ROD

